

Возраст 7-8 лет
Год обучения – первый



Цикл 4

Будь добрым примером

Урок № 17

Тема

Как вести себя в гостях

Цель

Познакомить детей с некоторыми правилами поведения в гостях.

Библейский источник

1 Петра 4:10. Римлянам 12:18. Галатам 5:26.

Золотой стих

«Итак, едите ли, пьете ли, или иное что делаете, все делайте в славу Божию» 1 Коринфянам 10 глава 31 стих

Практическая цель

Побудить детей хорошо вести себя в гостях.

ХОД УРОКА

Приветствие

Приглашение к молитве

Молитва

Пение

Опрос домашнего задания

Повторение темы

Учитель перед опросом раздает каждому ребенку лист бумаги. Затем читает ситуации, в которых дети поступают либо правильно, либо неправильно. Если в ситуации ребенок поступил правильно, то на листке бумаги дети рисуют кружок. Если неправильно – квадрат. Ученики фиксируют ответы в столбик, указывая номера вопросов. После того, как все ситуации будут прочитаны, учитель вывешивает на доску лист с правильными ответами в виде кружочков и квадратиков. Затем учитель вновь читает вопросы, и в ходе проверки ответов происходит беседа. Подводится результат.

Ситуации по теме

1. Вова всегда здоровается со всеми своими знакомыми.
2. Петя стесняется здороваться с друзьями и опускает глаза вниз.
3. Оля всегда уступает место пожилым людям в общественном транспорте.
4. Митя часто кричит и громко разговаривает на улице.
5. Инна часто ведет себя грубо со своими подругами.
6. Надя всегда смотрит в глаза человеку, с которым разговаривает.
7. Коля любит рассматривать человека с головы до ног.
8. Сережа часто во время контрольной работы подглядывает в тетрадь к своему соседу по парте.
9. После занятий в школе Миша помогает своей сестренке нести тяжелый портфель.
10. Лена, просыпаясь по утрам, всегда говорит своим родителям: «Доброе утро!»

1.
2.
3.
4.
5.
6.
7.
8.
9.
10.

11. Юра часто передразнивает слепого Степана, когда тот идет с палочкой по улице.
12. Маша любит подглядывать в замочную скважину.
13. Лёня часто отвлекает свою маму, когда она с кем-то разговаривает.
14. Алиса вежлива с людьми, она всегда говорит: «спасибо», «пожалуйста», «извините».

11.
12.
13.
14.

Повторение золотого стиха

«Будем внимательны друг ко другу, поощряя к любви и добрым делам»

Евреям 10 глава 24 стих

Детям раздаются карточки, на которых написаны слова золотого стиха. Они собирают стих в правильной последовательности и по очереди прикрепляют карточки на доску. Затем они все вместе рассказывают золотой стих. Приложение № 4, урок № 16.

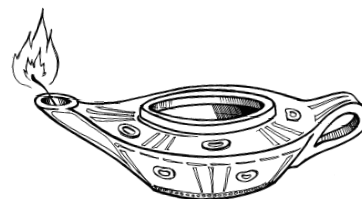
Проверка практического задания

Проверить выполнение задания в тетрадях.

Оценочный момент

Оценочная система уроков с 16 по 21.

Дети, которые полностью выполнили домашнее задание, имеют право раскрасить светильник и огонёк. А те дети, которые выполнили домашнее задание не полностью, раскрашивают только светильник, а огонечек не раскрашивают. Если дети вообще не выполнили домашнее задание, они не имеют право раскрашивать светильник.



Пение

Вступление

У Юли завтра день рождения, и мама решила устроить для дочери маленький праздник. Мама разрешила Юле пригласить друзей.

Никита и Оля были приглашены, поэтому радостные они готовились к этому празднику, думая, что же подарить?

- Денег на хороший подарок у нас нет, - рассуждал Никита, - все наши игрушки она видела, чем же порадовать её?

- Знаешь, Никита, - предложила Оля, - сделаем подарок своими руками, смастерим поделку!

Работа так и спорилась в их руках, им очень хотелось, чтобы Юля осталась довольна их подарком. Итак, все готово! Радостные Никита и Оля подбежали к маме, чтобы показать ей подарок.

- Мама, как ты думаешь, Юле понравится наш подарок?

- Думаю, что подарок понравится, но важно, чтобы Господу и ей понравилось ваше поведение. Я надеюсь, вы помните, как вести себя в гостях?

- Ну конечно, мамочка!

Друзья, а вы знаете, как вести себя в гостях? Знаете, как нужно вести себя, чтобы хозяева остались вами довольны? Как правильно поступать, чтобы и пребывание в гостях было как для Господа? Об этом мы поговорим на уроке.

Тема *Как вести себя в гостях*

Никита и Оля подошли к дому Юли и постучали в дверь. Юля встретила их с радостью. *Прил. № 1*

- Добрый день, я рада вас видеть!
- Здравствуй! С днем рождения, Юля! - ответили Никита и Оля и вручили подарок.



1. правило. Поздоровайтесь! *Прил. № 2*

- Раздевайтесь и проходите, - сказала Юля.

Никита помог Оле снять пальто.

2. Правило. Помогите другому снять верхнюю одежду

Потому что Библия нас учит: *«Служите друг другу...» 1 Петра 4:10.*

Затем они сняли свою обувь и аккуратно поставили её в определённом месте.

Они хотели, чтобы и в этом был порядок.

3. Правило. Аккуратно поставьте обувь

Потом их пригласили в зал, где уже сидели юные друзья. Никита и Оля поздоровались со всеми и с радостью заняли указанные места.

4. Правило. Не капризничайте

Капризничать – значит поступать так, как хочется только тебе, исполнять свои желания. Например, тебе сказали сесть на стул, а ты отвечаешь: *«Я не хочу, я хочу сидеть на диване»*. И некоторые дети начинают кричать или плакать, чтобы добиться своего. Это некрасиво, эти капризы огорчают гостей, хозяев, а самое главное - Господа.




После того, как собрались все дети, Юля предложила поиграть. Она показывала всем свои игрушки, и каждый мог играть с той игрушкой, которая ему понравилась. У Юли были замечательные игры, машинки, куклы и даже маленький кукольный домик. Оле очень понравилась кукла с коляской, и она взяла её. Но в это время Настя подошла и тоже взялась за коляску. Оля не стала отбирать и требовать куклу с коляской. Она понимала, что важно уступить, чтобы между ними был мир. Потому что в Библии написано: *«Если возможно с вашей стороны, будьте в мире со всеми людьми» Римлянам 12:18.*

Может быть, и в твоей жизни были подобные случаи? Как ты поступал в таких ситуациях? Начиная ли ты хныкать и требовать, чтобы тебе отдали понравившуюся вещь? Или ты был готов уступить ради мира в семье и ради мира с друзьями? Помни, что ссоры огорчают Господа.

5. правило. Не ссорьтесь

После того, как все поиграли и спели песню, мама Юли позвала всех за праздничный стол. Прежде чем пройти к столу, дети поставили все игрушки на свои места.



6. Правило. Если тебе разрешили что-нибудь посмотреть, то не забудь положить это на место.



Все друзья радостные сели за стол, где их ждал праздничный обед. Перед тем как они начали кушать, папа прочитал Слово из Библии, после чего он пригласил всех встать для молитвы. После молитвы Юля всем пожелала приятного аппетита.

Никита и Оля сидели рядом и старались вести себя за столом аккуратно, помогая друг другу. Они старались ничего не оставлять на тарелках, так как помнили еще одно правило:



7. Правило. Не оставляйте еду на тарелках

Помни, что часто остатки еды выкидывают, а это не хорошо. Не выбирай и не перебирай еду. Будь благодарен Богу за то, что Он посылает тебе. Если ты захочешь конфету, то возьми ту, что лежит в вазочке сверху, а не копайся в ней. Постарайся и за столом быть примером.

После того, как все поели, папа предложил поблагодарить Бога за пищу. Затем все прошли в зал, где была предложена игра: «Предметы из Библии». Во время игры Никита увидел на столе спичечный домик, и ему очень захотелось его потрогать, но он вспомнил еще одно правило:



8. Правило. Никогда ничего не бери без разрешения

Когда все поиграли в игру, Юлина мама сказала пожелание из Библии и предложила всем гостям сделать то же самое. Первым сказал пожелание Миша, затем хотел встать Никита, но мама почему-то попросила, чтобы теперь Настя сказала свое пожелание. Никита не стал обижаться, а терпеливо дождался своей очереди.

9. Правило. Не обижайся и не завидуй

Зависть и обида появляются в сердце человека тогда, когда он недоволен чем-то. Например, ему не нравится, что кто-то первым сказал пожелание, или кто-то лучше спел песню, или рассказал стихотворение. Все это огорчает Господа. В Библии написано: «**Не будем... друг другу завидовать**». Галатам 5:26. И если в твоём сердце появляется зависть и огорчение, проси Иисуса помочь тебе не завидовать.



Праздник был закончен молитвой, и все стали дружно собираться домой. Но никто из друзей не торопился и не толкался, направляясь к двери, все помогли друг другу одеться и, попрощавшись с хозяевами, радостные отправились по домам.

10. Правило. Не забудьте попрощаться

и поблагодарить хозяев за гостеприимство

Когда Никита и Оля пришли домой, мама спросила их:

- Юля была вами довольна?

- Мамочка, мы думаем, что не только Юля и её родители, но и Господь остались довольны нами!



Друзья, если вы раньше никогда не задумывались, как вести себя в гостях, то после того, как Никита и Оля помогли нам познакомиться с правилами поведения в гостях, я надеюсь, вы будете исполнять их.

Помните, что хорошее поведение украшает человека и приносит радость окружающим и самое главное – Господу!

Молитва

Пение

Разучивание золотого стиха **Приложение № 3**

Наши поступки, дела, слова могут либо отталкивать людей от Бога, и тогда Он будет огорчен, либо приближать людей к Господу, и тогда будет возноситься хвала Богу. Важно не только во время собрания, но и во всей нашей жизни прославлять Бога. Библия нас учит:

**«Итак, едите ли, пьете ли, или иное что делаете,
все делайте в славу Божию»**

1 Коринфянам 10 глава 31 стих

Едите ли, пьете ли или иное что делаете: гуляете, сидите на собрании, делаете что-то в доме - всё это делайте так, чтобы Господь прославлялся в вашей жизни, чтобы Ему возносилась хвала от вас и окружающих вас людей.



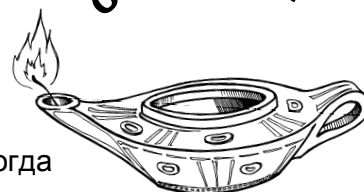
Разучивание песни **Приложение «Песни» № 11** **«В моей жизни славься, Господь»**

Домашнее задание

Выполняется с родителями

1. Выучить золотой стих. 1 Коринфянам 10 глава 31 стих
2. Читать: 1 Петра 4:10; Римлянам 12:18; К Галатам 5:26
3. Заполнить рабочий лист тетради
4. Сделать блокнот с правилами. *Прил. в тетради к уроку 17.* И когда вы собираетесь идти в гости, не забудьте прочитать правила.

оценка



1 год 17 урок Возраст 7-8 лет

Заключительная молитва

- Наш урок окончен. Я жду вас на следующем занятии. С Господом!